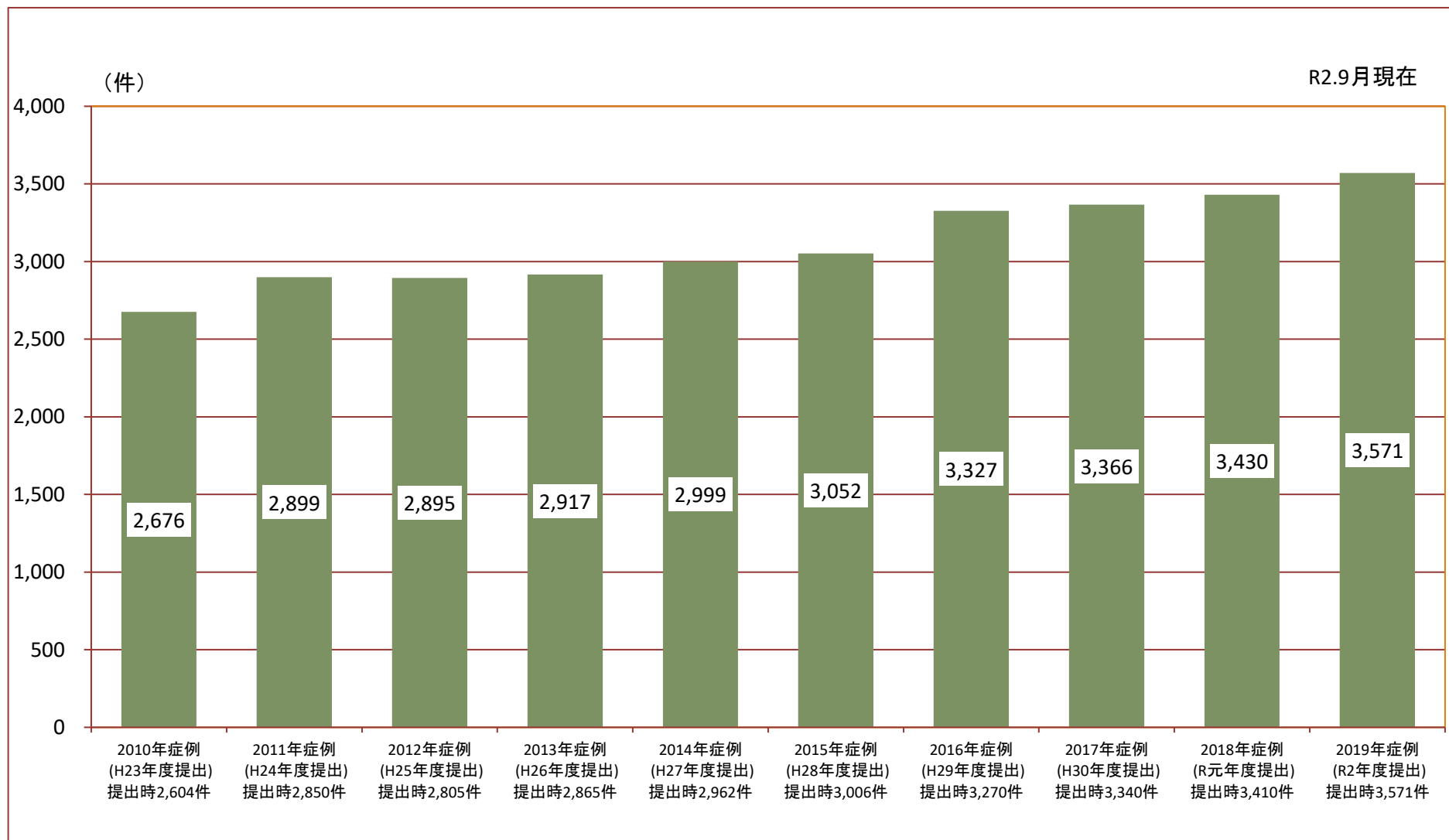


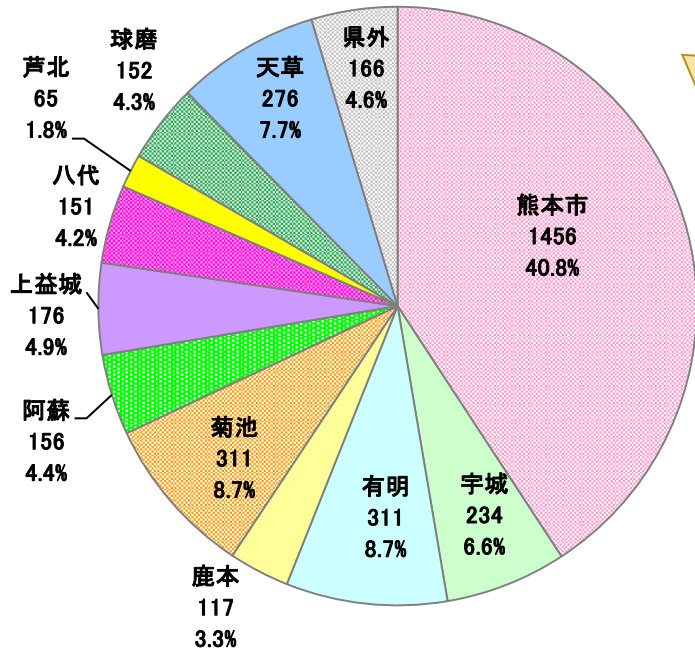
① 診断年別登録件数(最新版)



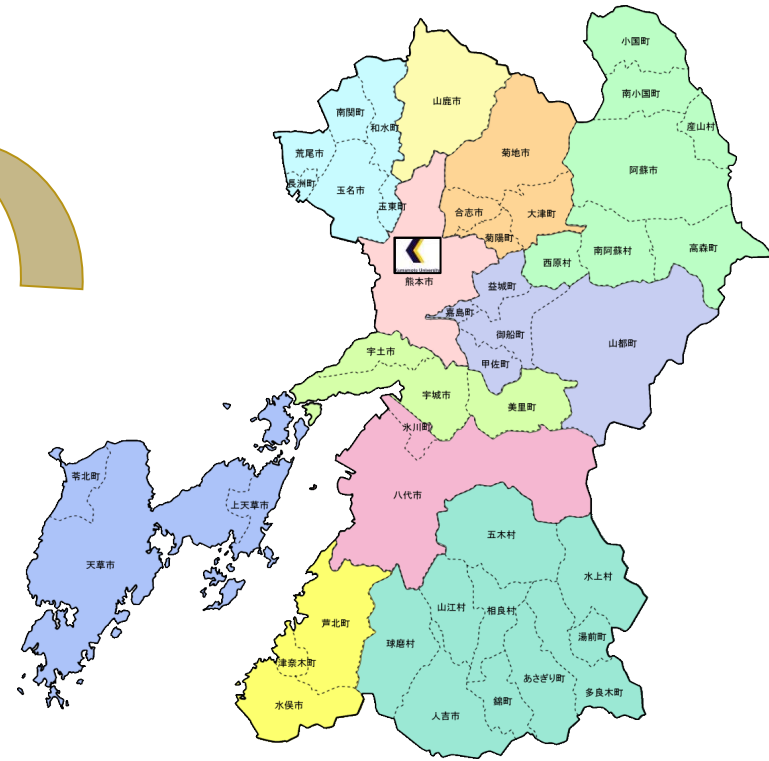
※ 各診断年の件数は、R2年9月現在の最新件数です。
 年次比較を行っている「⑤診断年別部位別 件数」は最新年のみ更新するため
 数値が異なる場合があります。

② 診断時患者住所(医療圏) 件数と割合

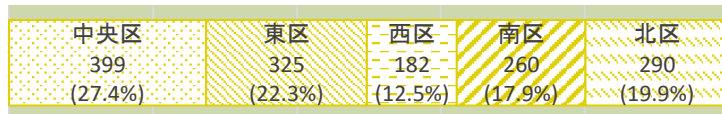
2019年症例 (3,571件)



R2.9月現在

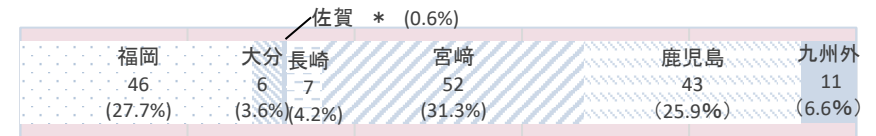


熊本市(医療圏)の内訳 (計1456件)



0% 20% 40% 60% 80% 100%

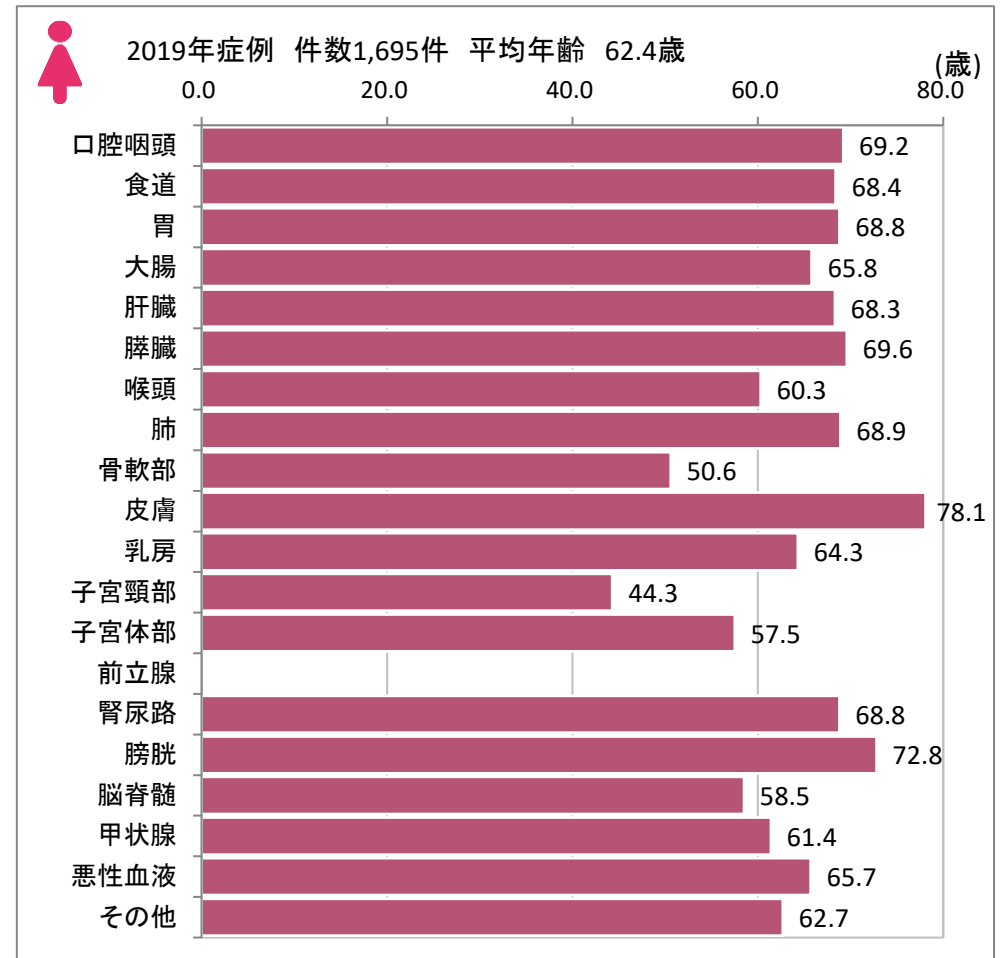
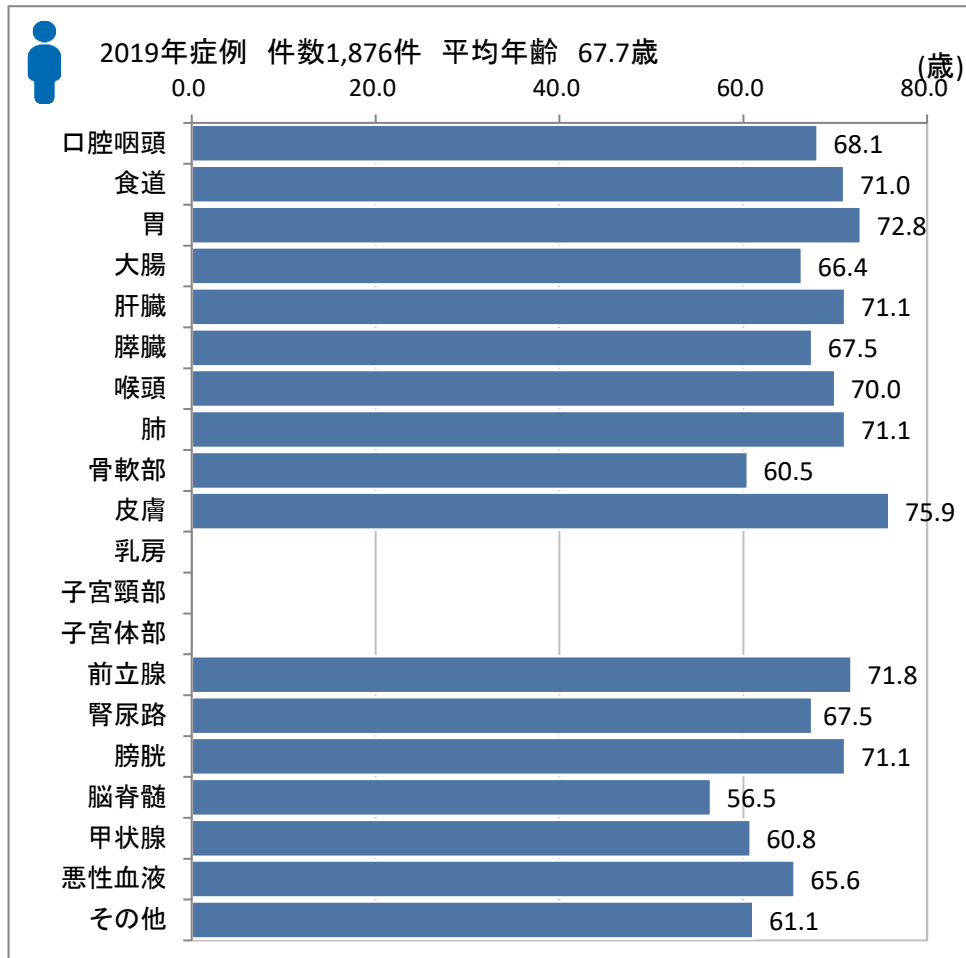
熊本県外の内訳 (計166件)



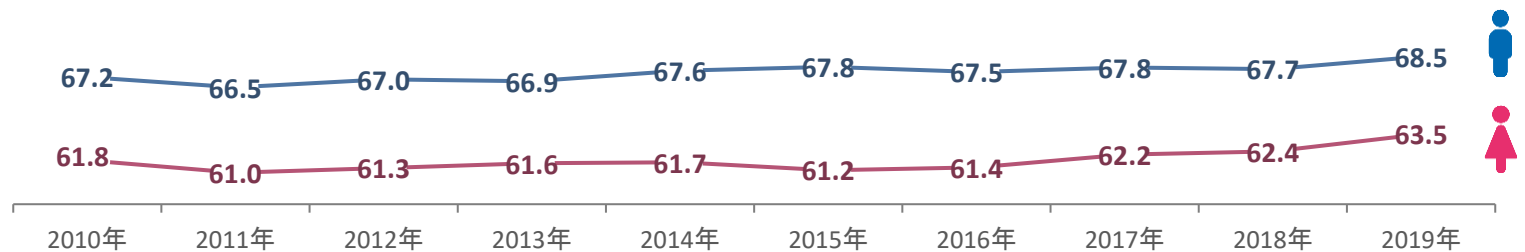
0% 20% 40% 60% 80% 100%

③ 性別部位別 平均年齢

R2.9月現在
3件以下 *表示



【参考】 診断年別 平均年齢



④ 性別年代別 主要部位別登録内訳（2019年症例）

※ 3件以下は*表示

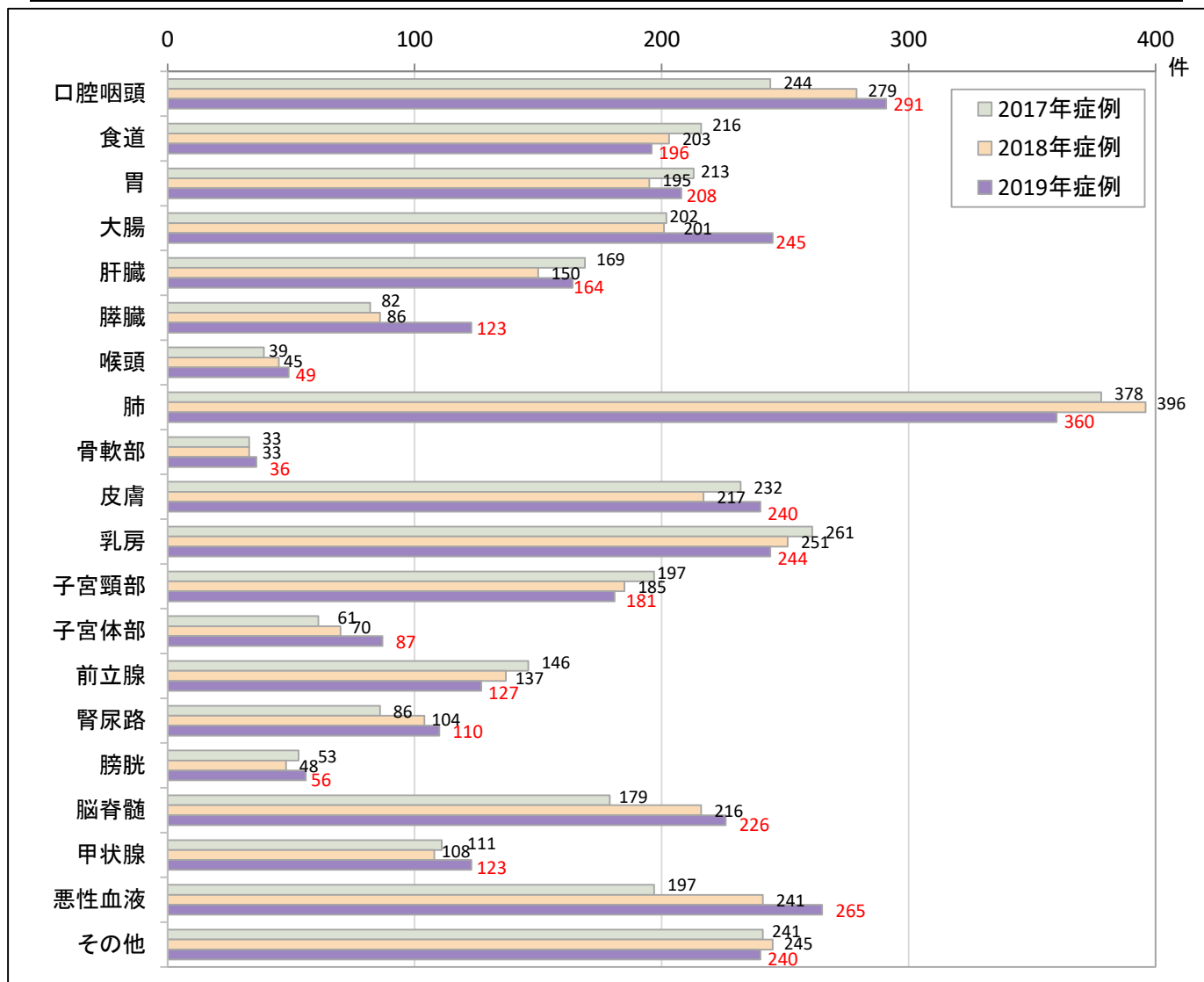
男性全体	0～14歳	15～39歳	40～49歳	50～59歳	60～69歳	70～79歳	80～89歳	90歳～									
口腔咽頭	197	口腔咽頭	* 口腔咽頭	6	口腔咽頭	27	口腔咽頭	76	口腔咽頭	54	口腔咽頭	29	口腔咽頭	*			
食道	168	食道		食道	*	食道	12	食道	58	食道	70	食道	26	食道	*		
胃	135	胃		胃	*	胃	7	胃	30	胃	62	胃	31	胃	*		
大腸	143	大腸	*	大腸	*	大腸	11	大腸	20	大腸	47	大腸	48	大腸	14	大腸	*
肝臓	116	肝臓		肝臓	*	肝臓	*	肝臓	14	肝臓	32	肝臓	48	肝臓	19	肝臓	*
膵臓	70	膵臓		膵臓	*	膵臓	*	膵臓	10	膵臓	28	膵臓	20	膵臓	8	膵臓	*
喉頭	45	喉頭		喉頭	*	喉頭	*	喉頭	5	喉頭	11	喉頭	20	喉頭	5	喉頭	*
肺	226	肺		肺	*	肺	*	肺	14	肺	76	肺	91	肺	37	肺	*
骨軟部	22	骨軟部	*	骨軟部	*	骨軟部	*	骨軟部	4	骨軟部	6	骨軟部	5	骨軟部	*	骨軟部	*
皮膚	127	皮膚		皮膚	*	皮膚	*	皮膚	9	皮膚	17	皮膚	39	皮膚	48	皮膚	10
乳房		乳房		乳房		乳房		乳房		乳房		乳房		乳房		乳房	
前立腺	127	前立腺		前立腺		前立腺	6	前立腺	40	前立腺	65	前立腺	15	前立腺	*	前立腺	*
腎尿路	81	腎尿路		腎尿路	*	腎尿路	6	腎尿路	14	腎尿路	22	腎尿路	24	腎尿路	12	腎尿路	*
膀胱	40	膀胱		膀胱	*	膀胱	*	膀胱	*	膀胱	13	膀胱	11	膀胱	10	膀胱	*
脳脊髄	105	脳脊髄	6	脳脊髄	15	脳脊髄	13	脳脊髄	11	脳脊髄	28	脳脊髄	24	脳脊髄	8	脳脊髄	
甲状腺	40	甲状腺		甲状腺	6	甲状腺	5	甲状腺	4	甲状腺	11	甲状腺	10	甲状腺	4	甲状腺	
悪性血液	140	悪性血液	*	悪性血液	11	悪性血液	7	悪性血液	21	悪性血液	31	悪性血液	45	悪性血液	22	悪性血液	*
その他	94	その他	4	その他	9	その他	7	その他	11	その他	28	その他	22	その他	12	その他	*
計	1,876	計	13	計	57	計	72	計	191	計	554	計	658	計	303	計	28

女性全体	0～14歳	15～39歳	40～49歳	50～59歳	60～69歳	70～79歳	80～89歳	90歳～											
口腔咽頭	94	口腔咽頭	*	口腔咽頭	6	口腔咽頭	5	口腔咽頭	8	口腔咽頭	17	口腔咽頭	25	口腔咽頭	26	口腔咽頭	26	口腔咽頭	5
食道	28	食道		食道	*	食道	*	食道	4	食道	10	食道	7	食道	4	食道	4	食道	*
胃	73	胃		胃	4	胃	*	胃	5	胃	18	胃	28	胃	15	胃	15	胃	
大腸	102	大腸		大腸	4	大腸	4	大腸	13	大腸	12	大腸	26	大腸	33	大腸	13	大腸	*
肝臓	48	肝臓	*	肝臓	*	肝臓	*	肝臓	*	肝臓	*	肝臓	19	肝臓	16	肝臓	7	肝臓	
膵臓	53	膵臓		膵臓	*	膵臓	*	膵臓	*	膵臓	4	膵臓	12	膵臓	20	膵臓	11	膵臓	*
喉頭	4	喉頭		喉頭		喉頭		喉頭	*	喉頭	*	喉頭	*	喉頭	*	喉頭	*	喉頭	
肺	134	肺		肺	*	肺	*	肺	*	肺	20	肺	33	肺	60	肺	15	肺	
骨軟部	14	骨軟部	*	骨軟部	*	骨軟部	*	骨軟部	*	骨軟部	4	骨軟部	*	骨軟部	*	骨軟部	*	骨軟部	*
皮膚	113	皮膚		皮膚		皮膚	5	皮膚	4	皮膚	4	皮膚	15	皮膚	26	皮膚	45	皮膚	18
乳房	244	乳房		乳房	11	乳房	38	乳房	31	乳房	57	乳房	76	乳房	30	乳房	30	乳房	*
子宮頸部	181	子宮頸部		子宮頸部	83	子宮頸部	42	子宮頸部	23	子宮頸部	23	子宮頸部	23	子宮頸部	6	子宮頸部	*	子宮頸部	*
子宮体部	87	子宮体部		子宮体部	*	子宮体部	*	子宮体部	23	子宮体部	32	子宮体部	12	子宮体部	11	子宮体部	6	子宮体部	
腎尿路	29	腎尿路		腎尿路		腎尿路	*	腎尿路	*	腎尿路	4	腎尿路	7	腎尿路	11	腎尿路	5	腎尿路	
膀胱	16	膀胱		膀胱		膀胱	*	膀胱	*	膀胱	*	膀胱	*	膀胱	6	膀胱	4	膀胱	*
脳脊髄	121	脳脊髄	*	脳脊髄	17	脳脊髄	11	脳脊髄	24	脳脊髄	24	脳脊髄	33	脳脊髄	24	脳脊髄	9	脳脊髄	*
甲状腺	83	甲状腺		甲状腺	9	甲状腺	9	甲状腺	10	甲状腺	10	甲状腺	27	甲状腺	22	甲状腺	6	甲状腺	
悪性血液	125	悪性血液	6	悪性血液	5	悪性血液	10	悪性血液	11	悪性血液	11	悪性血液	22	悪性血液	48	悪性血液	22	悪性血液	*
その他	146	その他	*	その他	10	その他	21	その他	22	その他	22	その他	34	その他	32	その他	23	その他	*
計	1,695	計	15	計	161	計	193	計	223	計	223	計	372	計	453	計	245	計	33

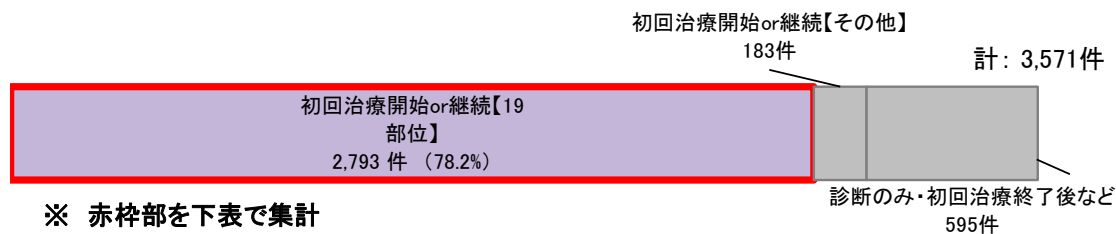
総数（件数順）	
肺	360
口腔咽頭	291
悪性血液	265
大腸	245
乳房	244
その他	240
皮膚	240
脳脊髄	226
胃	208
食道	196
子宮頸部	181
肝臓	164
前立腺	127
甲状腺	123
膵臓	123
腎尿路	110
子宮体部	87
膀胱	56
喉頭	49
骨軟部	36
計	3,571

⑤ 診断年別部位別 件数

部位	2017年症例	2018年症例	2019年症例	備考
口腔咽頭	244	279	291	扁平上皮癌、ゆう状癌、上皮内癌など
食道	216	203	196	扁平上皮癌、管状腺癌など
胃	213	195	208	管状腺癌、腺癌、印環細胞癌、GISTなど
大腸	202	201	245	(結腸、直腸)管状腺癌、腺癌、上皮内癌など
肝臓	169	150	164	肝細胞癌、肝内胆管癌など
膵臓	82	86	123	腺癌、管状腺癌、NETなど
喉頭	39	45	49	扁平上皮癌など
肺	378	396	360	腺癌、乳頭状腺癌、扁平上皮癌、腺房腺癌など
骨軟部	33	33	36	高分化型脂肪肉腫、軟骨肉腫など
皮膚	232	217	240	基底細胞癌、有棘細胞癌、悪性黒色腫など
乳房	261	251	244	浸潤性乳管癌、非浸潤性乳管癌、浸潤性小葉癌など
子宮頸部	197	185	181	CIN3、CIS、扁平上皮癌非角化型など
子宮体部	61	70	87	類内膜腺癌、癌肉腫など
前立腺	146	137	127	腺癌など
腎尿路	86	104	110	淡明細胞型腎細胞癌、尿路上皮癌など
膀胱	53	48	56	非浸潤性乳頭状尿路上皮癌、尿路上皮癌など
脳脊髄	179	216	226	膠芽腫、髄膜腫、下垂体腺腫など
甲状腺	111	108	123	甲状腺乳頭癌など
悪性血液	197	241	265	悪性リンパ腫、白血病、多発性骨髄腫など
その他	241	245	240	
計	3,340	3,410	3,571	



⑥ 部位別初回治療別 件数 (2019年症例)



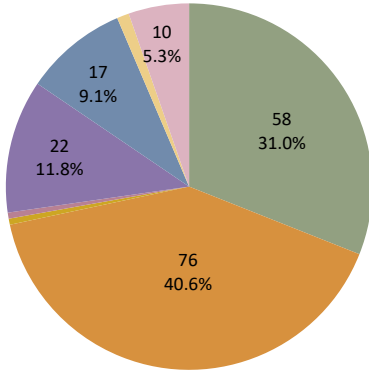
※ 赤枠部を下表で集計

局在	手術のみ	内視鏡のみ	手術+内視鏡	放射線のみ	(化/内/化+内) 薬物療法のみ	手/内+薬物	手/内+放射線	手/内+薬物+放射線	薬物+放射線	その他(治療無含)	計
口腔咽頭	98	19		21	4	12	9	25	41	19	248
食道	28	53	*	*	10	31		8	39	9	182
胃	58	76	*	*	22	17			*	10	187
大腸	73	57	7		13	39			*	5	195
肝臓	59			*	13	4		*	*	66	146
膵臓	23			*	42	21			*	13	103
喉頭	4	5		7		*	*		14	6	41
肺	176			15	31	22	*	4	37	7	293
骨軟部	21				*	4	*		*	*	31
皮膚	195			4	4	11	*		4	4	224
乳房	70				16	116			*	*	207
子宮頸部	51			8	*	*	*	9	9	76	157
子宮体部	42				5	31		*			79
前立腺	52			*	25	4			13	4	101
腎尿路	61				5	8			*	15	90
膀胱	4	4	*			22		*		18	50
脳脊髄	68			*	6	5	*	41	*	39	165
甲状腺	69			*		8	7	5		8	99
悪性血液	4			15	77	8	*	7	20	63	195
その他	部位が混在しているので集計なし										
計	1,156	214	11	81	277	368	27	102	191	366	2,793

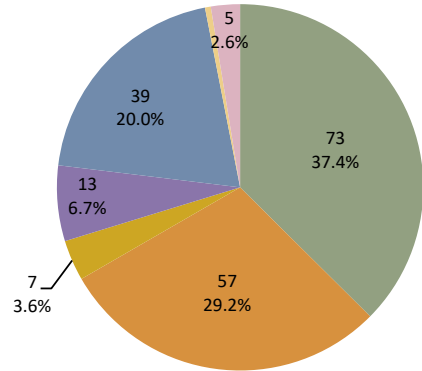
- ※ 初回治療として当院で施行された治療のみ集計
- ※ 手術とは外科的と鏡視下治療の計
- ※ 薬物とは化学療法、内分泌療法の計
- ※ 大腸とは結腸、直腸の計
- ※ 3件以下は*表示(次ページグラフはラベル非表示)
- ※ グラフは5大部位+αのみ表示



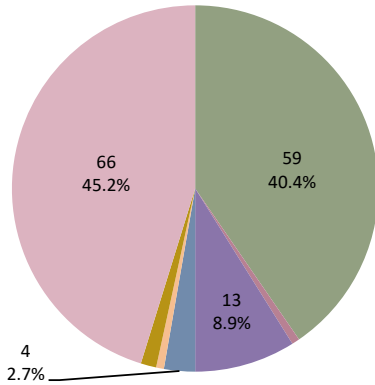
胃



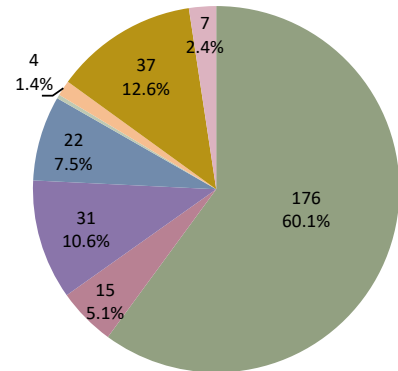
大腸



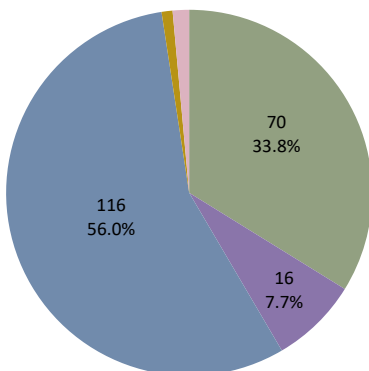
肝臓



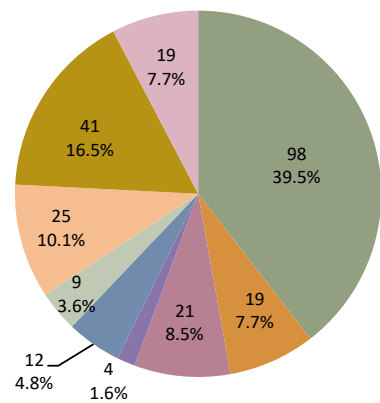
肺



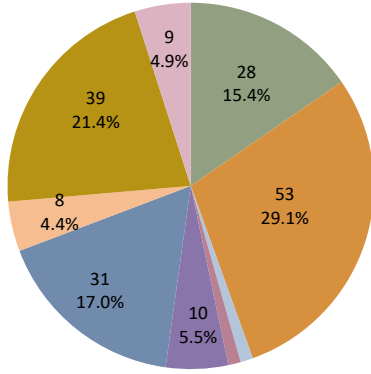
乳房



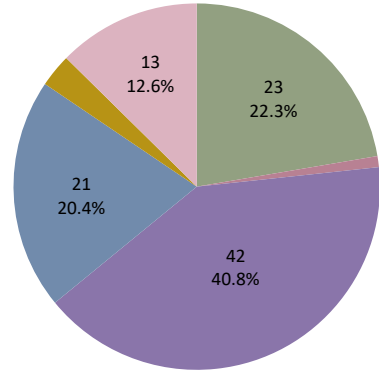
口腔咽頭



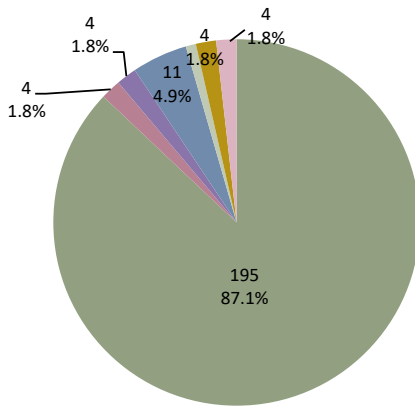
食道



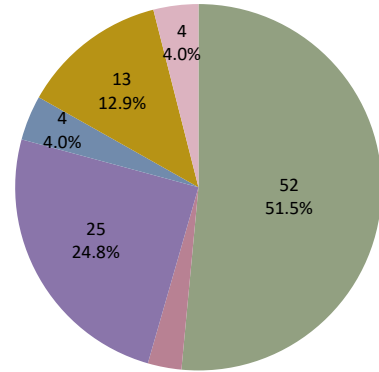
脾臟



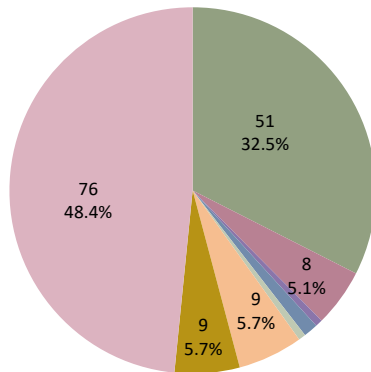
皮膚



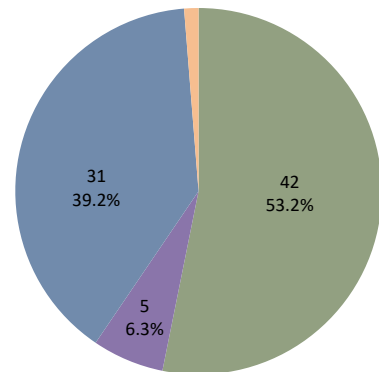
前列腺



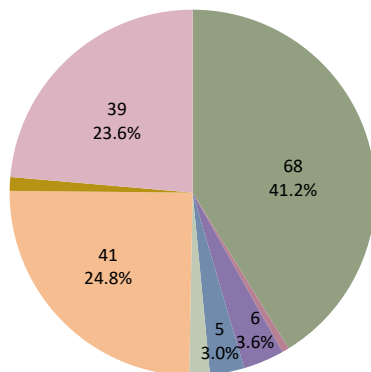
子宮頸部



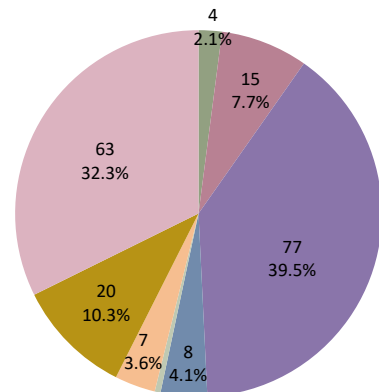
子宮體部



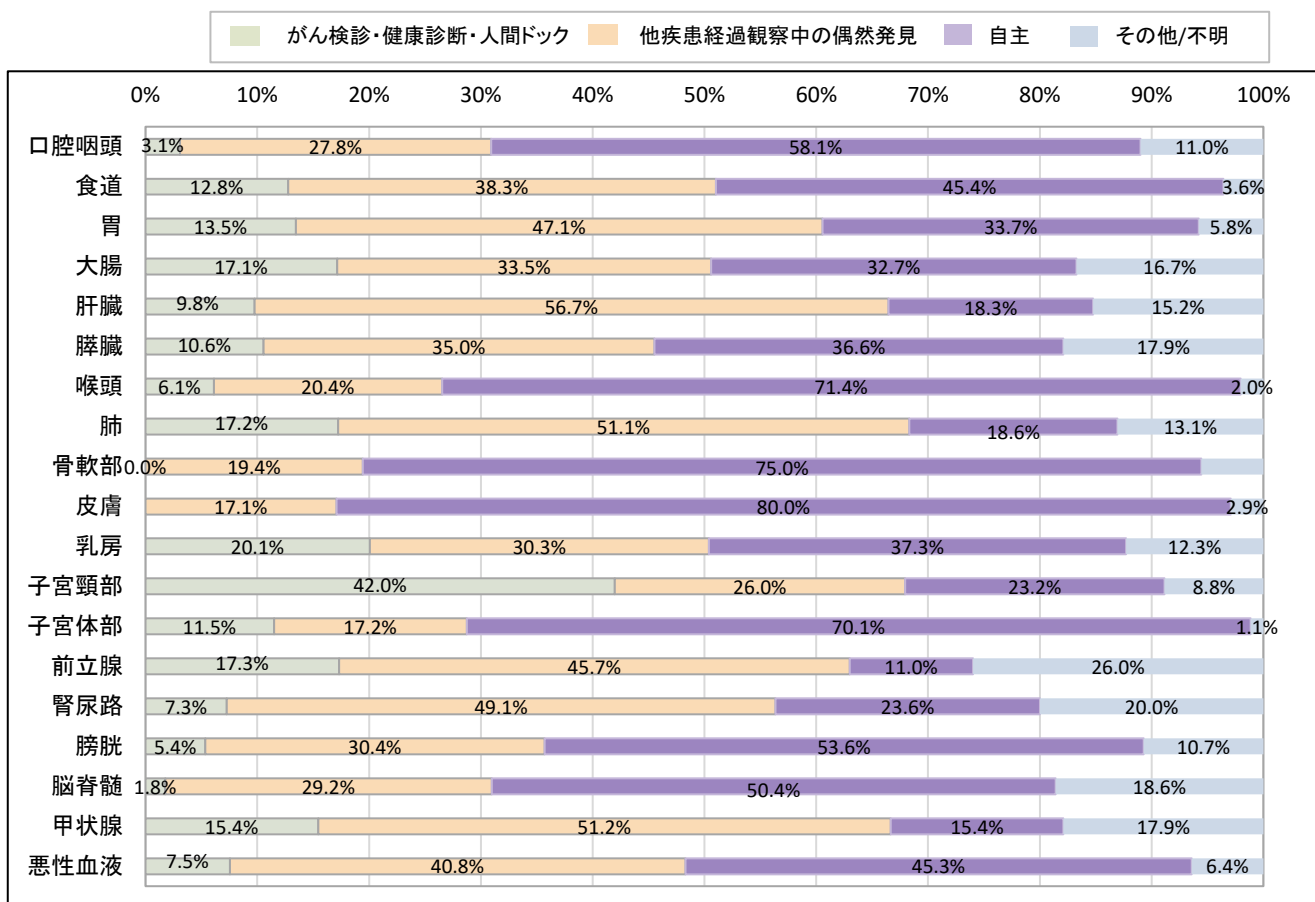
腦脊髓



惡性血液

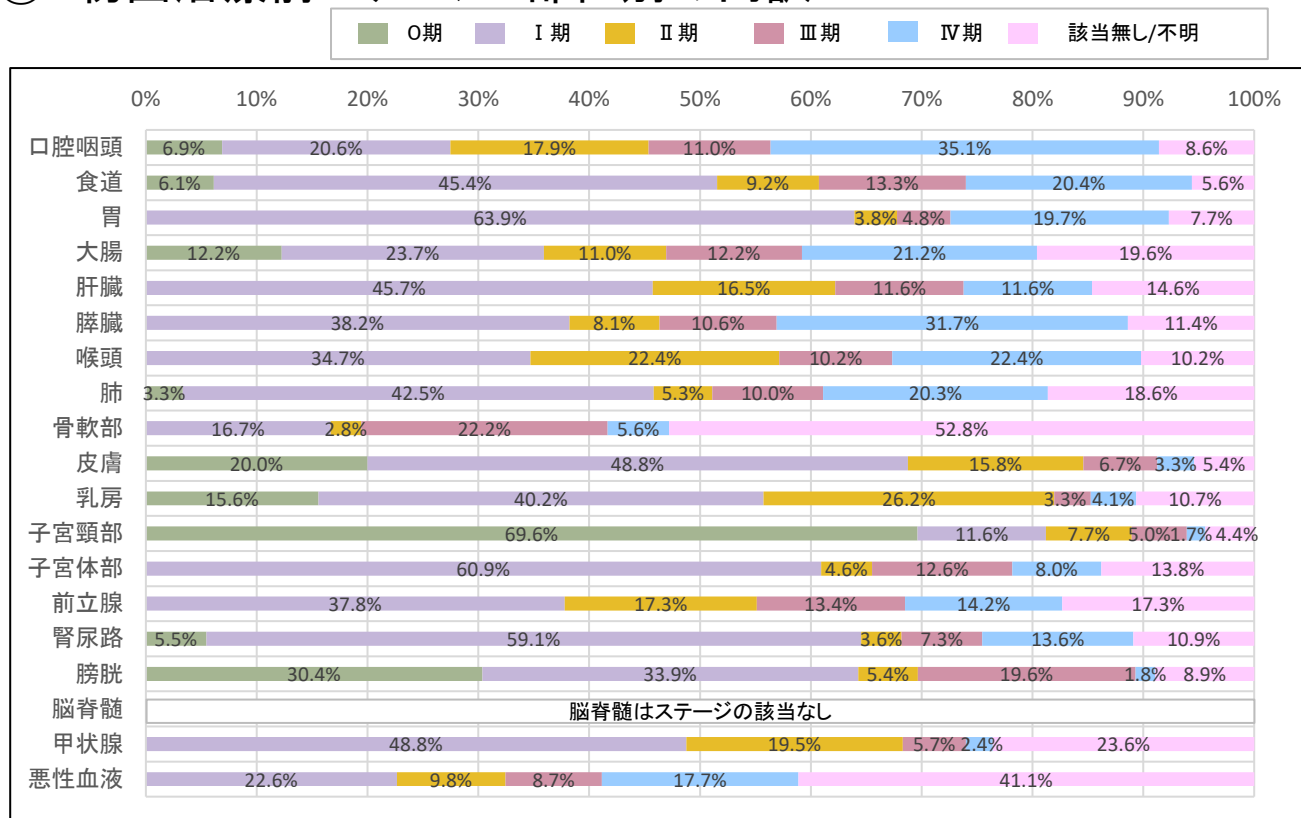


⑦ 発見経緯 部位別の内訳



※ 自主とは何かしらの症状があり自ら医療機関を受診したものを集計
 ※ 部位区分がその他のものは除く。

⑧ 初回治療前ステージ 部位別の内訳



※ 初回治療を施行される前のステージのみ集計
 ※ 該当無し/不明はステージの定義がないもの、ステージが不明のものを集計
 ※ 部位区分がその他のものは除く。