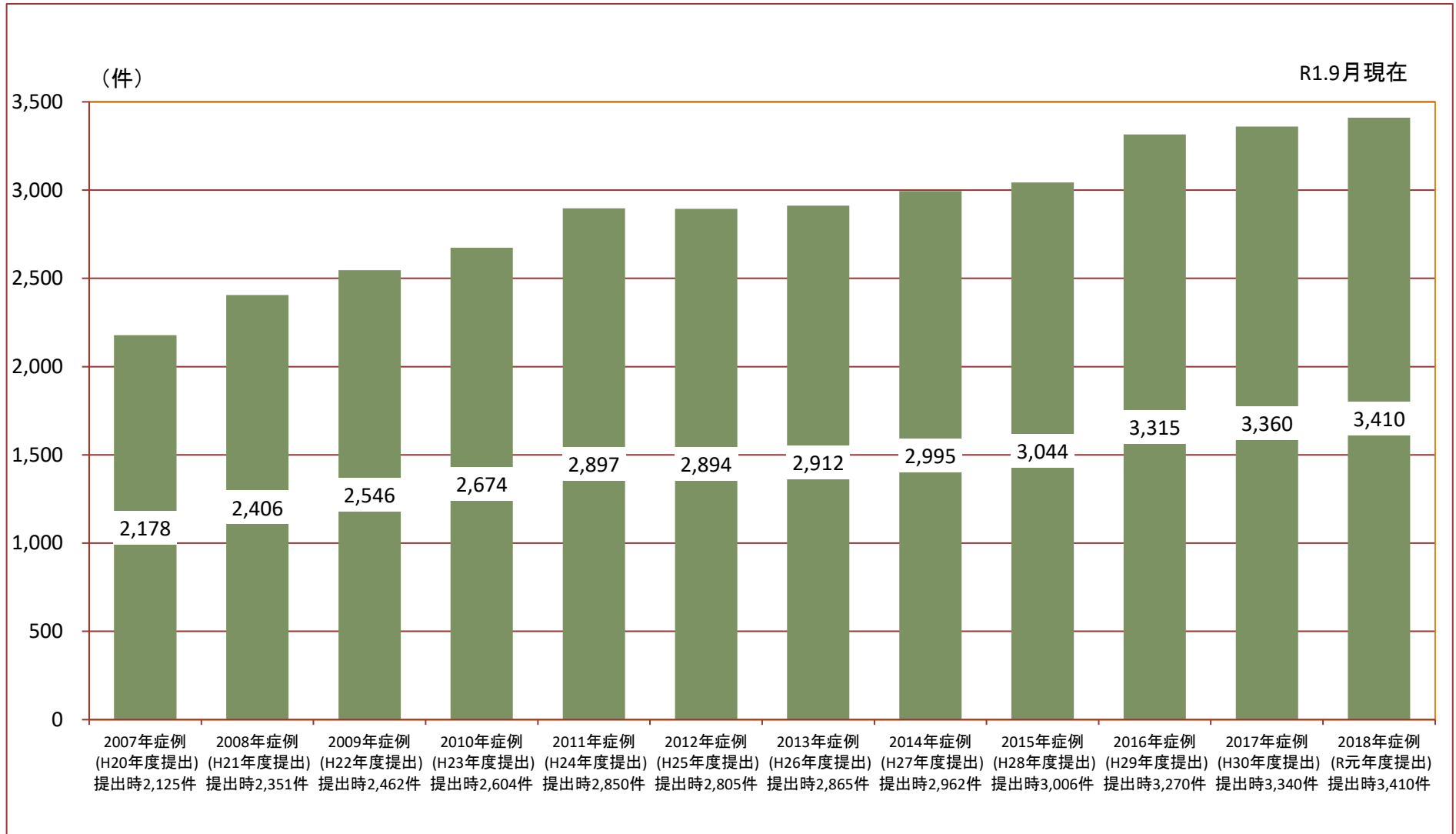


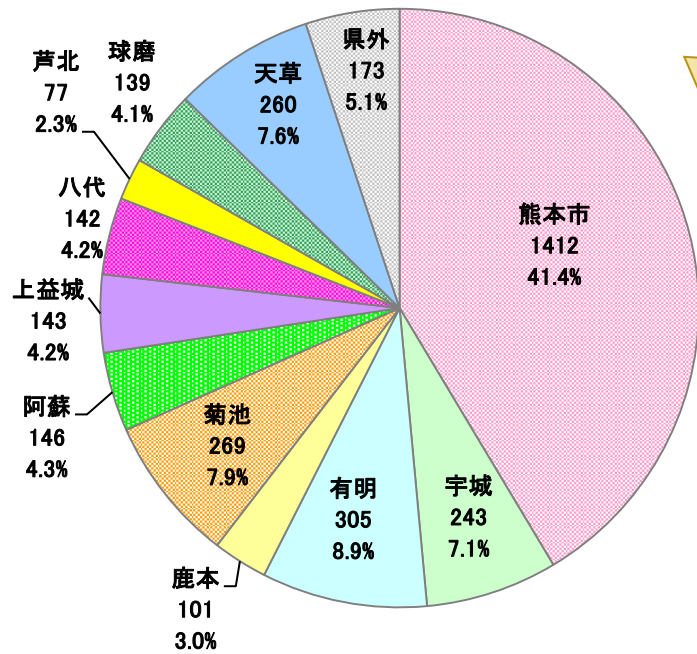
# ① 診断年別登録件数(最新版)



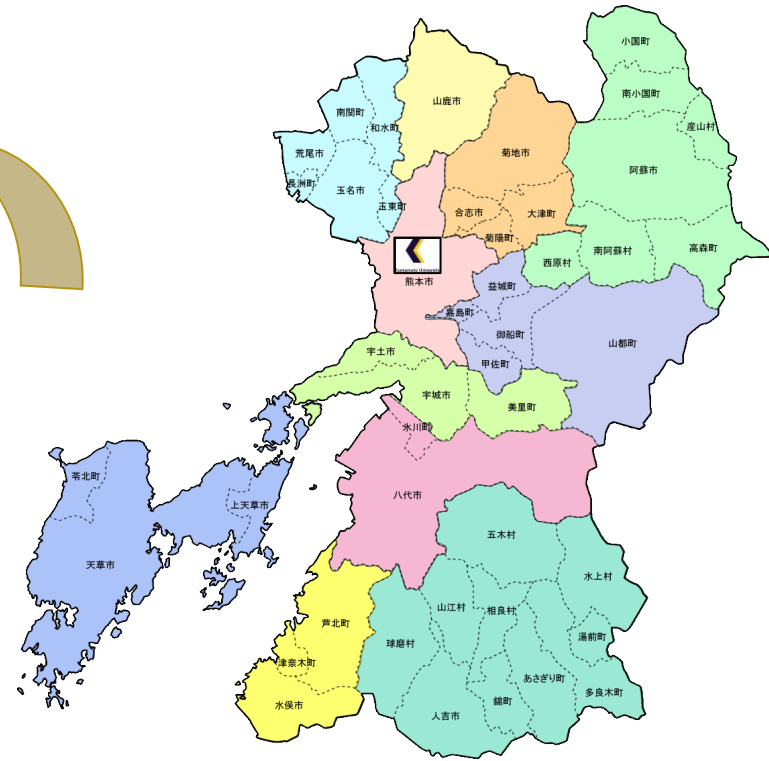
※ 各診断年の件数は、R元年9月現在の最新件数です。  
 年次比較を行っている「⑤診断年別部位別 件数」は最新年のみ更新するため  
 数値が異なる場合があります。

## ② 診断時患者住所(医療圏) 件数と割合

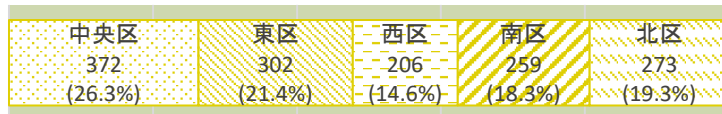
2018年症例 (3,410件)



R1.9月現在

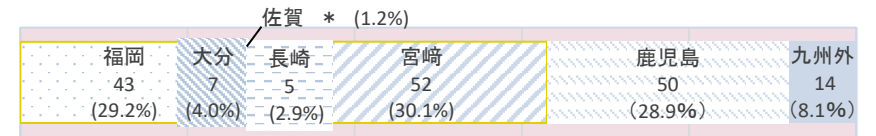


熊本市(医療圏)の内訳 (計1412件)



0% 20% 40% 60% 80% 100%

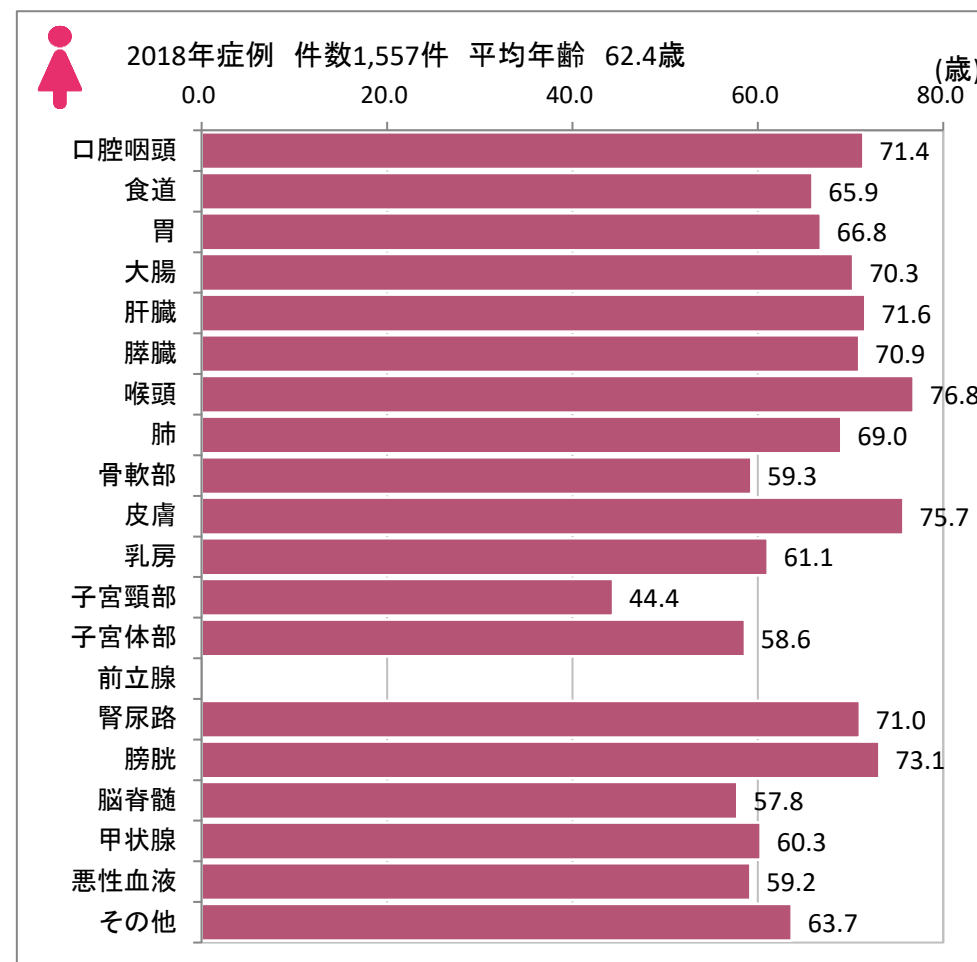
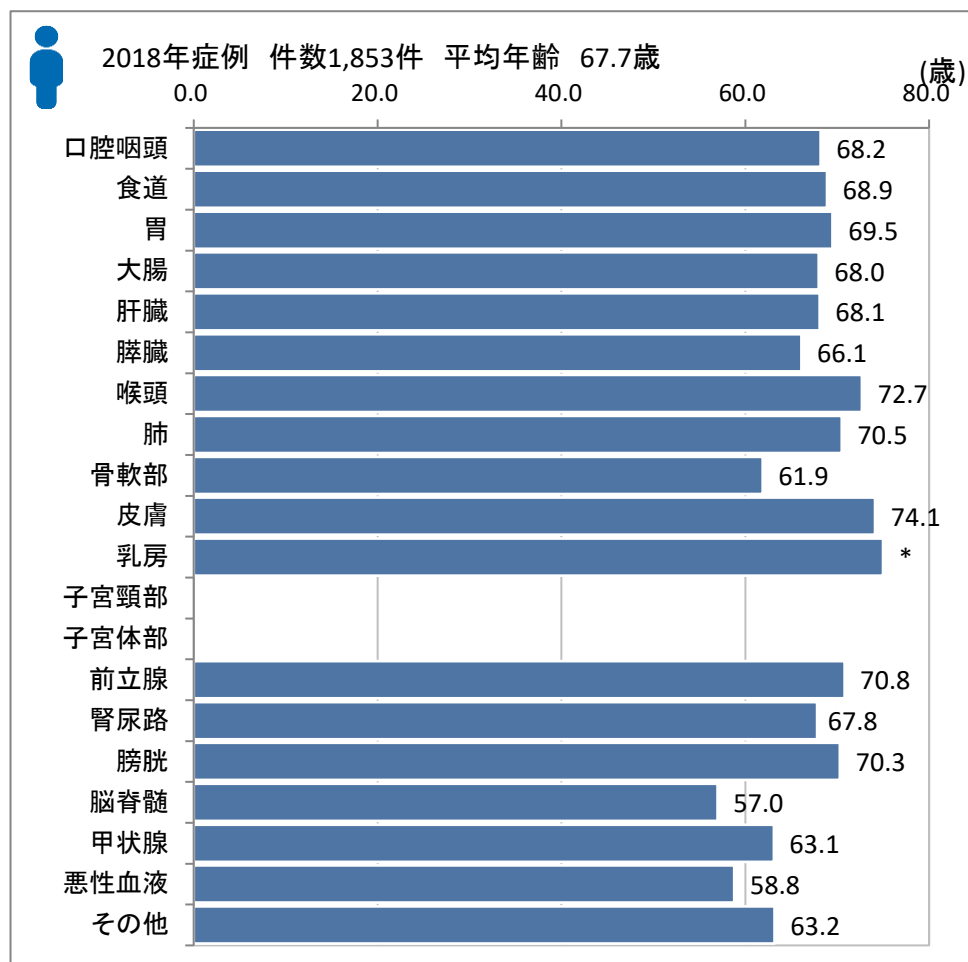
熊本県外の内訳 (計173件)



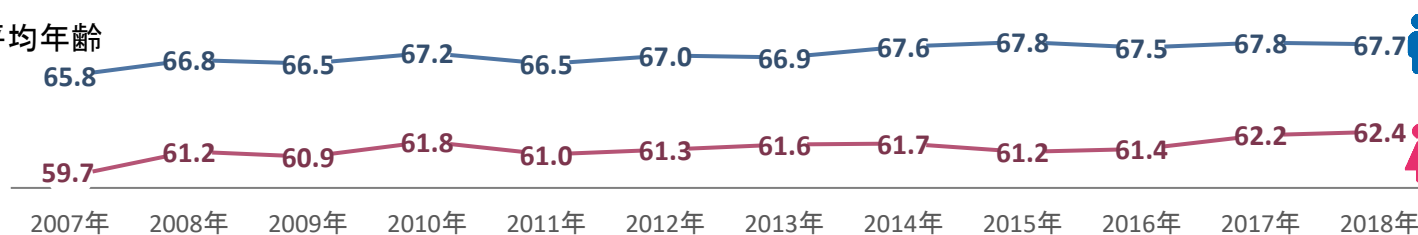
0% 20% 40% 60% 80% 100%

### ③ 性別部位別 平均年齢

R1.9月現在  
3件以下 \*表示



#### 【参考】 診断年別 平均年齢



④ 性別年代別 主要部位別登録内訳 (2018年症例)

※ 3件以下は\*表示

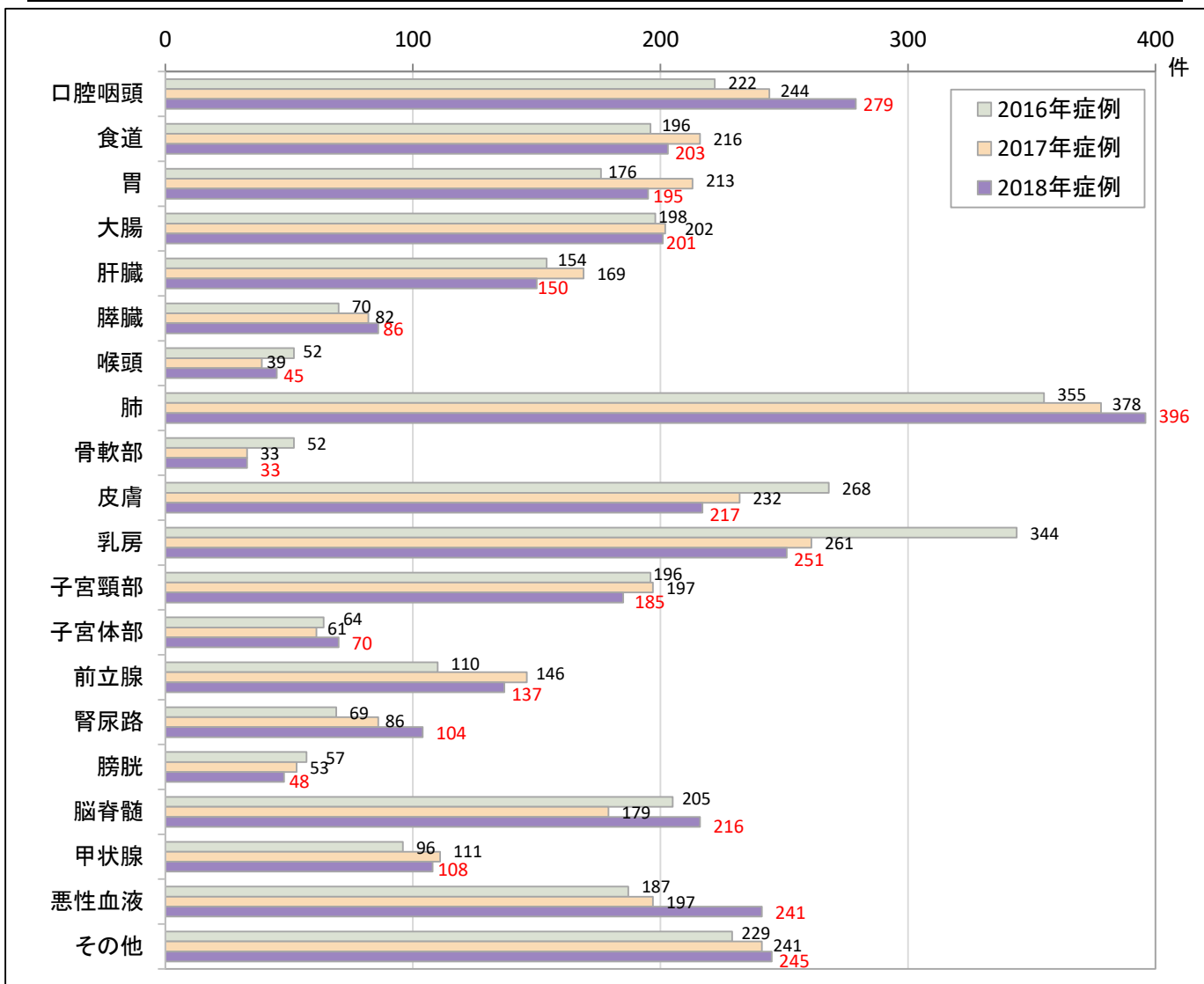
男性全体	0~14歳	15~39歳	40~49歳	50~59歳	60~69歳	70~79歳	80~89歳	90歳~
口腔咽頭 199	口腔咽頭	口腔咽頭 6	口腔咽頭 5	口腔咽頭 29	口腔咽頭 66	口腔咽頭 61	口腔咽頭 28	口腔咽頭 4
食道 179	食道	食道	食道 5	食道 22	食道 62	食道 67	食道 22	食道 *
胃 138	胃	胃 *	胃 4	胃 14	胃 43	胃 52	胃 19	胃 *
大腸 117	大腸	大腸 *	大腸 4	大腸 18	大腸 38	大腸 35	大腸 20	大腸
肝臓 113	肝臓 *	肝臓 *	肝臓 *	肝臓 18	肝臓 22	肝臓 43	肝臓 23	肝臓
膵臓 51	膵臓	膵臓 *	膵臓 *	膵臓 5	膵臓 21	膵臓 15	膵臓 6	膵臓
喉頭 39	喉頭	喉頭	喉頭	喉頭 *	喉頭 10	喉頭 18	喉頭 7	喉頭 *
肺 269	肺	肺 *	肺 7	肺 19	肺 91	肺 106	肺 45	肺
骨軟部 15	骨軟部	骨軟部 *	骨軟部 *	骨軟部 *	骨軟部 4	骨軟部 *	骨軟部 4	骨軟部
皮膚 122	皮膚	皮膚 *	皮膚 4	皮膚 9	皮膚 20	皮膚 34	皮膚 44	皮膚 8
乳房 1	乳房	乳房	乳房	乳房	乳房	乳房 *	乳房	乳房
前立腺 137	前立腺	前立腺 *	前立腺	前立腺 8	前立腺 53	前立腺 54	前立腺 19	前立腺 *
腎尿路 72	腎尿路	腎尿路 *	腎尿路 *	腎尿路 13	腎尿路 20	腎尿路 23	腎尿路 12	腎尿路
膀胱 39	膀胱	膀胱	膀胱 *	膀胱 *	膀胱 14	膀胱 15	膀胱 7	膀胱
脳脊髄 96	脳脊髄 *	脳脊髄 12	脳脊髄 12	脳脊髄 15	脳脊髄 31	脳脊髄 19	脳脊髄 4	脳脊髄
甲状腺 24	甲状腺	甲状腺 *	甲状腺 *	甲状腺 5	甲状腺 7	甲状腺 7	甲状腺 *	甲状腺
悪性血液 139	悪性血液 18	悪性血液 7	悪性血液 8	悪性血液 20	悪性血液 26	悪性血液 39	悪性血液 18	悪性血液 *
その他 103	その他 *	その他 8	その他 12	その他 4	その他 31	その他 31	その他 14	その他 *
計 1,853	計 26	計 51	計 72	計 207	計 559	計 621	計 294	計 23

女性全体	0~14歳	15~39歳	40~49歳	50~59歳	60~69歳	70~79歳	80~89歳	90歳~
口腔咽頭 80	口腔咽頭	口腔咽頭 *	口腔咽頭 7	口腔咽頭 5	口腔咽頭 14	口腔咽頭 19	口腔咽頭 27	口腔咽頭 5
食道 24	食道	食道	食道 *	食道 9	食道 5	食道 5	食道 *	食道 *
胃 57	胃	胃 *	胃 5	胃 5	胃 20	胃 9	胃 14	胃 *
大腸 84	大腸	大腸 *	大腸 4	大腸 14	大腸 19	大腸 24	大腸 16	大腸 6
肝臓 37	肝臓 *	肝臓 *	肝臓	肝臓 *	肝臓 6	肝臓 13	肝臓 12	肝臓 *
膵臓 35	膵臓	膵臓 *	膵臓 *	膵臓 *	膵臓 10	膵臓 14	膵臓 7	膵臓
喉頭 6	喉頭	喉頭	喉頭	喉頭 *	喉頭	喉頭 *	喉頭 *	喉頭
肺 127	肺	肺 *	肺 *	肺 15	肺 44	肺 39	肺 25	肺
骨軟部 18	骨軟部 *	骨軟部 *	骨軟部 *	骨軟部 *	骨軟部 *	骨軟部 *	骨軟部 6	骨軟部
皮膚 95	皮膚	皮膚 *	皮膚 6	皮膚 5	皮膚 13	皮膚 21	皮膚 35	皮膚 13
乳房 250	乳房	乳房 13	乳房 40	乳房 52	乳房 72	乳房 51	乳房 18	乳房 4
子宮頸部 185	子宮頸部	子宮頸部 84	子宮頸部 48	子宮頸部 21	子宮頸部 19	子宮頸部 8	子宮頸部 5	子宮頸部
子宮体部 70	子宮体部	子宮体部 *	子宮体部 17	子宮体部 23	子宮体部 13	子宮体部 8	子宮体部 6	子宮体部
腎尿路 32	腎尿路	腎尿路 *	腎尿路	腎尿路 *	腎尿路 9	腎尿路 7	腎尿路 9	腎尿路 *
膀胱 9	膀胱	膀胱	膀胱	膀胱	膀胱 *	膀胱 6	膀胱	膀胱 *
脳脊髄 120	脳脊髄 *	脳脊髄 18	脳脊髄 13	脳脊髄 25	脳脊髄 27	脳脊髄 21	脳脊髄 14	脳脊髄
甲状腺 84	甲状腺	甲状腺 10	甲状腺 13	甲状腺 13	甲状腺 21	甲状腺 16	甲状腺 11	甲状腺
悪性血液 102	悪性血液 9	悪性血液 11	悪性血液 5	悪性血液 11	悪性血液 25	悪性血液 26	悪性血液 13	悪性血液 *
その他 142	その他 *	その他 11	その他 19	その他 23	その他 28	その他 36	その他 19	その他 5
計 1,557	計 15	計 167	計 184	計 231	計 349	計 327	計 243	計 41

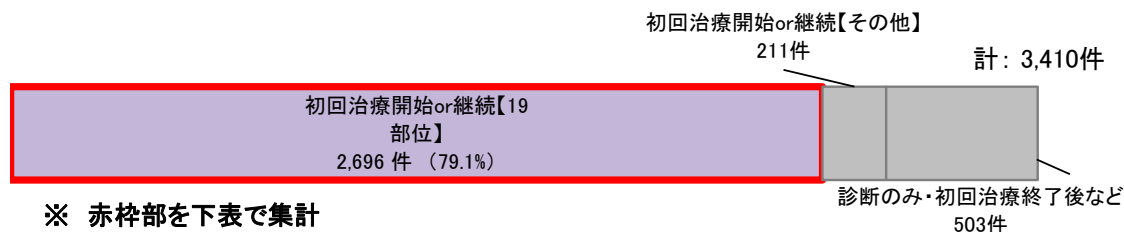
総数 (件数順)	
肺	396
口腔咽頭	279
乳房	251
その他	245
悪性血液	241
皮膚	217
脳脊髄	216
食道	203
大腸	201
胃	195
子宮頸部	185
肝臓	150
前立腺	137
甲状腺	108
腎尿路	104
膵臓	86
子宮体部	70
膀胱	48
喉頭	45
骨軟部	33
計	3,410

## ⑤ 診断年別部位別 件数

部位	2016年症例	2017年症例	2018年症例	備考
口腔咽頭	222	244	279	扁平上皮癌、ゆう状癌、上皮内癌など
食道	196	216	203	扁平上皮癌、管状腺癌など
胃	176	213	195	管状腺癌、腺癌、印環細胞癌、GISTなど
大腸	198	202	201	(結腸、直腸)管状腺癌、腺癌、上皮内癌など
肝臓	154	169	150	肝細胞癌、肝内胆管癌など
膵臓	70	82	86	腺癌、管状腺癌、NETなど
喉頭	52	39	45	扁平上皮癌など
肺	355	378	396	腺癌、乳頭状腺癌、扁平上皮癌、腺房腺癌など
骨軟部	52	33	33	高分化型脂肪肉腫、軟骨肉腫など
皮膚	268	232	217	基底細胞癌、有棘細胞癌、悪性黒色腫など
乳房	344	261	251	浸潤性乳管癌、非浸潤性乳管癌、浸潤性小葉癌など
子宮頸部	196	197	185	CIN3、CIS、扁平上皮癌非角化型など
子宮体部	64	61	70	類内膜腺癌、癌肉腫など
前立腺	110	146	137	腺癌など
腎尿路	69	86	104	淡明細胞型腎細胞癌、尿路上皮癌など
膀胱	57	53	48	非浸潤性乳頭状尿路上皮癌、尿路上皮癌など
脳脊髄	205	179	216	膠芽腫、髄膜腫、下垂体腺腫など
甲状腺	96	111	108	甲状腺乳頭癌など
悪性血液	187	197	241	悪性リンパ腫、白血病、多発性骨髄腫など
その他	229	241	245	
計	3,300	3,340	3,410	



## ⑥ 部位別初回治療別 件数 (2018年症例)



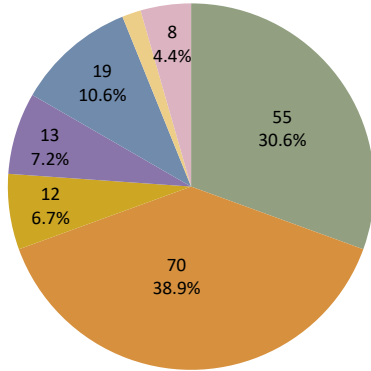
※ 赤枠部を下表で集計

局在	手術のみ	内視鏡のみ	手術+内視鏡	放射線のみ	(化/内/化+内) 薬物療法のみ	手/内+薬物	手/内+放射線	手/内+薬物+放射線	薬物+放射線	その他(治療無含)	計
口腔咽頭	89	23		11	9	9	14	19	47	26	247
食道	28	62	*		16	19	*	18	28	20	195
胃	55	70	12		13	19			*	8	180
大腸	78	43	*	*	5	18				8	156
肝臓	49			*	49	9				24	133
膵臓	25				31	13				6	75
喉頭	*	*		16		*	*	*	9	*	37
肺	201			14	44	25	*	9	19	7	321
骨軟部	14			*	4	4	*	*		*	27
皮膚	184			10		5	*		*	5	206
乳房	74			*	21	103	*	9	*	5	216
子宮頸部	76			7	*	10		15	7	60	176
子宮体部	35			*	*	23				*	64
前立腺	55				20	15			10	4	104
腎尿路	56				6	12				12	86
膀胱	*	*			*	37		*	*		44
脳脊髄	85				9	*	*	41		38	176
甲状腺	66			6		9	8	*		*	94
悪性血液	*			*	91	7		*	27	25	159
その他	部位が混在しているので集計なし										
計	1,177	201	18	74	323	340	33	120	153	257	2,696

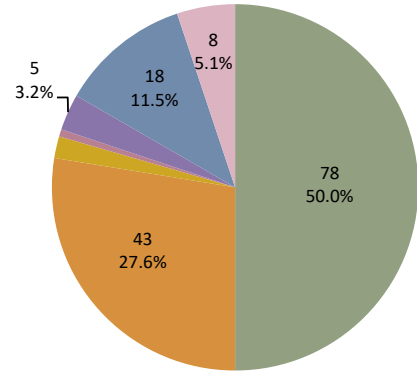
- ※ 初回治療として当院で施行された治療のみ集計
- ※ 手術とは外科的と体腔鏡的治療の計
- ※ 薬物とは化学療法、内分泌療法の計
- ※ 大腸とは結腸、直腸の計
- ※ 3件以下は\*表示(次ページグラフはラベル非表示)
- ※ グラフは5大部位+αのみ表示



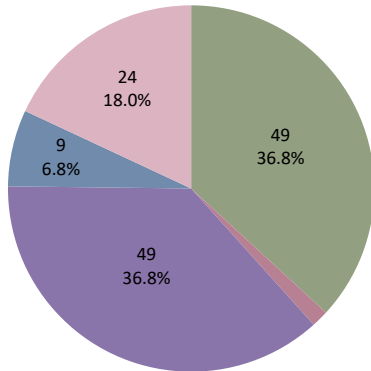
**胃**



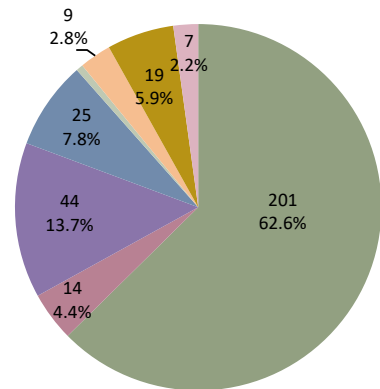
**大腸**



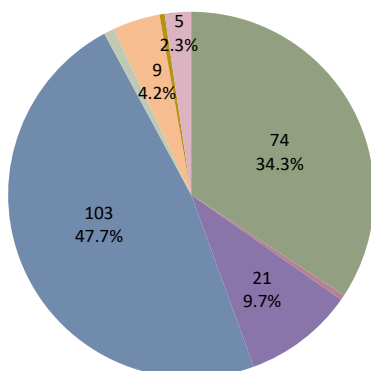
**肝臓**



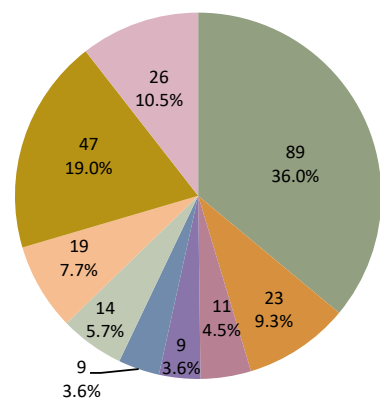
**肺**



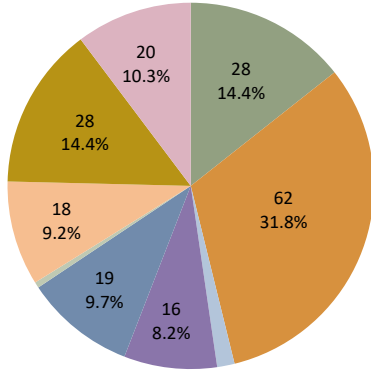
**乳房**



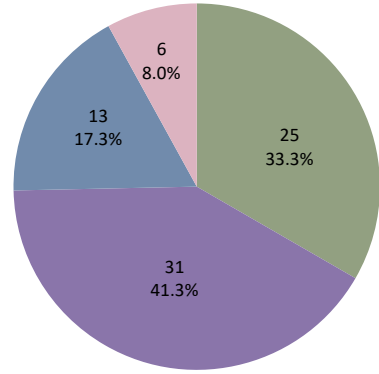
**口腔咽頭**



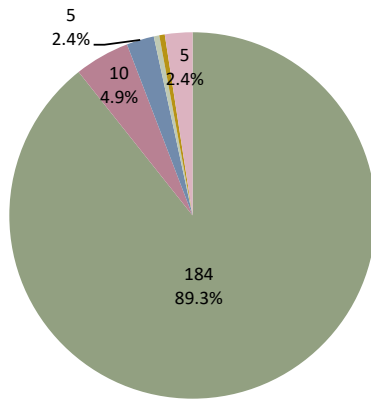
食道



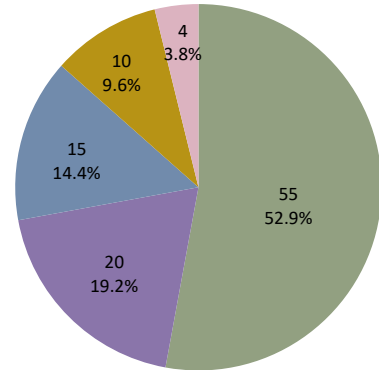
脾臟



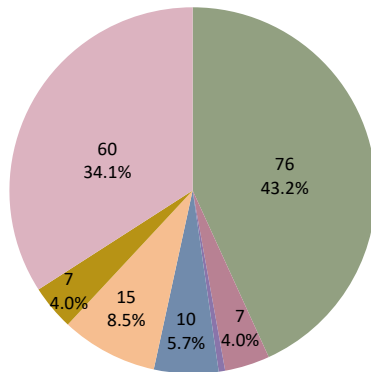
皮膚



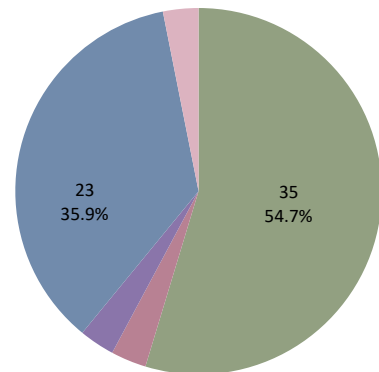
前列腺



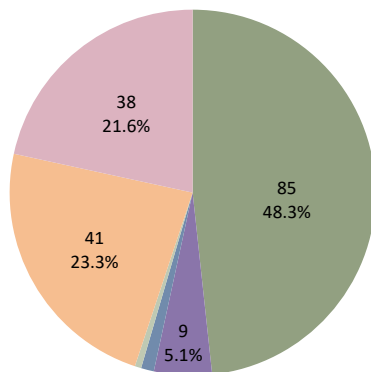
子宮頸部



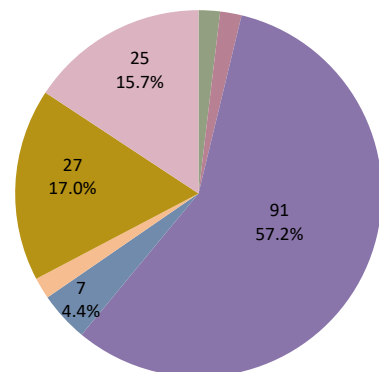
子宮體部



腦脊髓

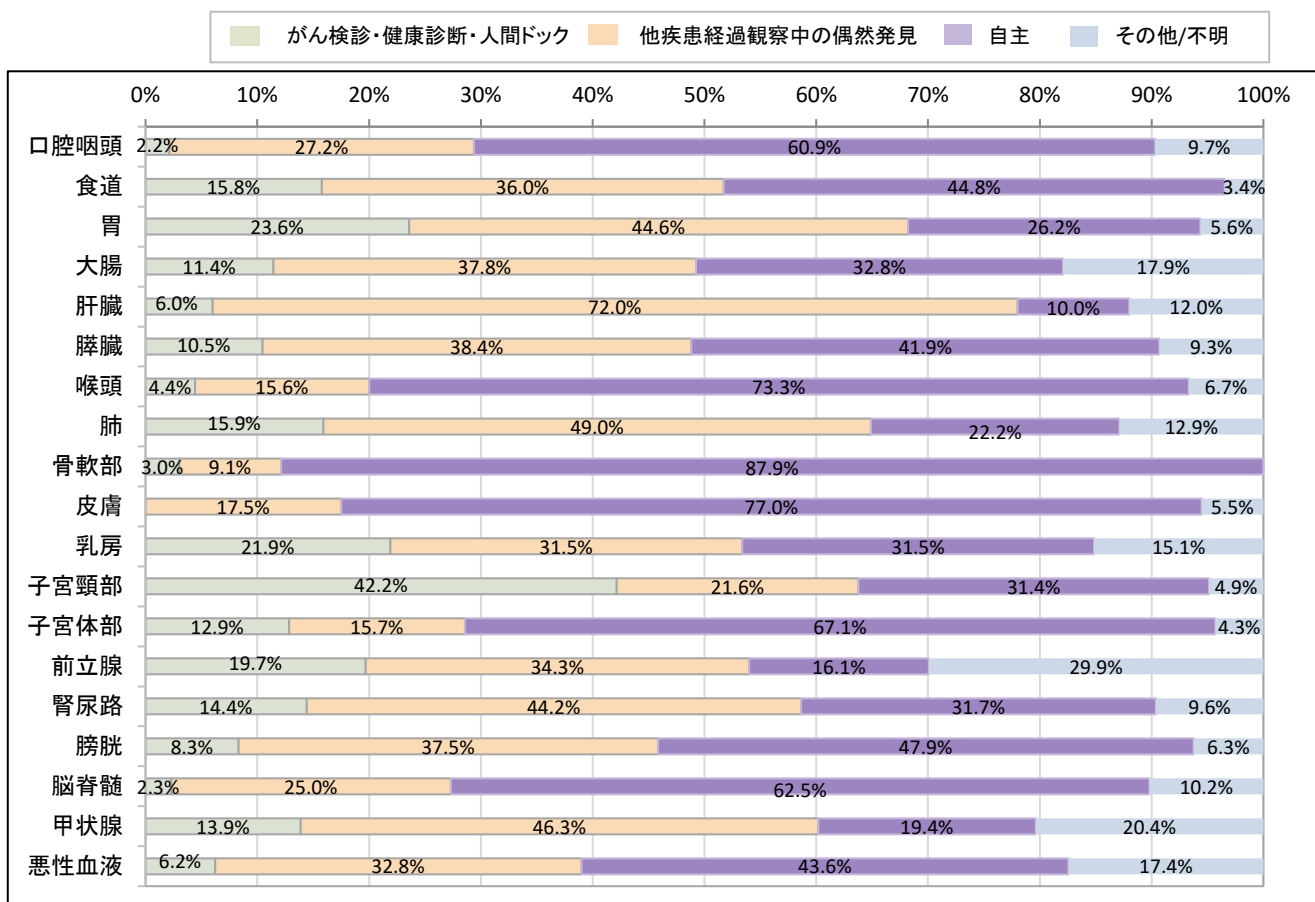


惡性血液



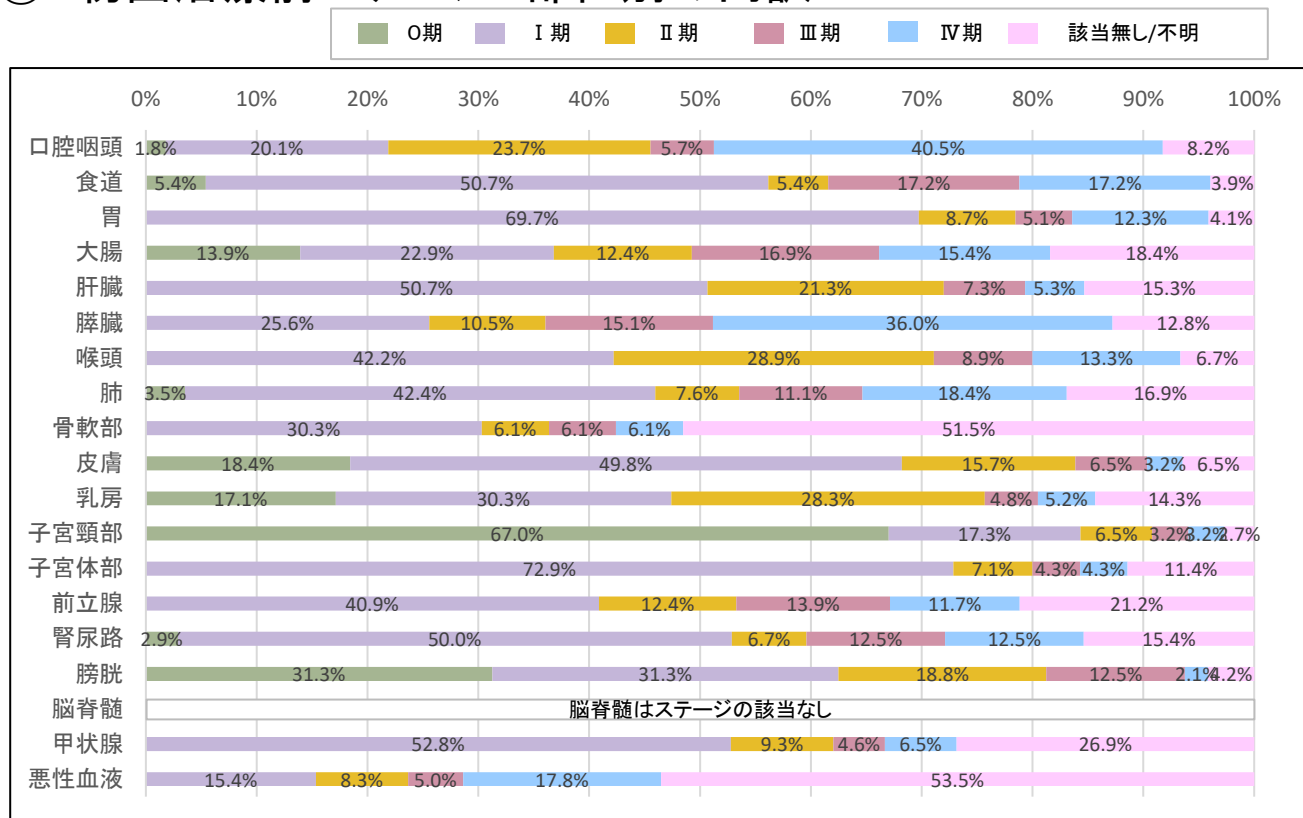


## ⑦ 発見経緯 部位別の内訳



※ 自主とは何かしらの症状があり自ら医療機関を受診したものを集計  
 ※ 部位区分がその他のものは除く。

## ⑧ 初回治療前ステージ 部位別の内訳



※ 初回治療を施行される前のステージのみ集計  
 ※ 該当無し/不明はステージの定義がないもの、ステージが不明のものを集計  
 ※ 部位区分がその他のものは除く。